



Bedienungsanleitung Sounder-Box/Handempfänger



1. LED-Laufleiste in der Farbe des Bissanzeigers.
Zeigt den RUN von unten nach oben und den Fallbiss von oben nach unten die Bissgeschwindigkeit 1:1 an.
2. Funk-Verbindungstest Anzeige „grün“
3. Anzeige des aktiven Bissanzeigers in der jeweiligen Farbe.



1. Ein/Ausschalttaste, einschalten des Funk-Verbindungstest.
2. Lautstärke > erhöhen
- 3 Lautstärke < verringern bis zur Vibration (Stummschaltung)



1. Batteriefach für 9V Blockbatterie
2. Batteriefach-Deckel

Batterie

Öffnen Sie den Deckel des Batteriefachs.
Legen Sie eine 9V Blockbatterie in das Batteriefach ein.
Achten Sie auf die richtige Polung.
Verschließen Sie das Batteriefach wieder richtig.

Einschalten:

Halten Sie die Ein/Ausschalttaste 2 einige Sekunden gedrückt.
Durch einen Piepston und kurzes Aufleuchten der „Aktiv-LED“ 3 signalisiert dass das Gerät eingeschaltet ist.

Ausschalten:


Drücken Sie die Ein/Ausschalttaste einige Sekunden.
Durch einen Piepston signalisiert ihnen, dass das Gerät ausgeschaltet ist.

Funk-Verbindungstest:

Das **adalkra 2014** verfügt über die Möglichkeit, die Funkverbindung bei bestimmten Entfernungen von den Bissanzeigern, die Funkverbindung zu testen bzw. zu überprüfen.
Drücken sie dazu die Einschalttaste 2 noch einmal.
Die Funktion wird durch Aufleuchten der „Funk-Verbindungsanzeige grün“
Besteht eine Funkverbindung zu den Bissanzeigern, wird dies an der Anzeige „aktive Bissanzeiger 3“, durch aufleuchten der jeweiligen Bissanzeiger-Farbe angezeigt.

Lautstärke Regelung:

Um die Lautstärke zu erhöhen, drücken Sie die Taste 2.
Die eingestellte Lautstärke wird an der LED-Laufleiste 1 angezeigt.
Um die Lautstärke zu verringern drücken Sie die Taste 3.
Um den Vibrationsmodus zu aktivieren, drücken Sie die Taste 3 so oft, bis nur noch ein LED leuchtet und Sie die Vibration verspüren.



Copyright © by ak-fishing
A. Kracher
adalkra
Angelgeräte – Zubehör
Riverastr.9 - 85435 Erding
Tel.: 08122 / 93510
Fax: 08122 / 93511
E-Mail: service@akfishing.de
Internet:
www.ak-fishing.de